

INFORMATIEPLICHT ENERGIEBESPARING

Erkende maatregelen voor
energiebesparing



CHECKLIST ELOKET



AAN DE SLAG MET UW ENERGIEVERBRUIK

Met de lijst van de Erkende maatregelen loop je door je bedrijf. Je stelt vast welke maatregelen op jouw bedrijf van toepassing zijn. Daarna vink je af welke maatregelen je al hebt genomen.

Geef je genomen maatregelen voor 1 juli door via:

mijn.rvo.nl/eloket/login-start.html

GEBOUW		Maatregel genomen	Moet ik nog doen	Hoef ik niet te doen (niet op mij van toepassing)	FACILITEITEN		Maatregel genomen	Moet ik nog doen	Hoef ik niet te doen (niet op mij van toepassing)
	GA1	Spouwmuur isoleren	<input type="checkbox"/>	<input type="checkbox"/>		FA1	Overweeg de mogelijkheden van een weersafhankelijke regeling	<input type="checkbox"/>	<input type="checkbox"/>
	GA2	a) Snelsluitende en/of automatische bedrijfsdeuren toepassen <i>of</i> b) <i>Loopdeuren toepassen</i>	<input type="checkbox"/>	<input type="checkbox"/>		FA2	Hoogrendementsketels (HR107) toepassen	<input type="checkbox"/>	<input type="checkbox"/>
	GB1	Frequentiegestuurde afzuigventilator toepassen	<input type="checkbox"/>	<input type="checkbox"/>		FA3	Tijdschakelaars, eventueel met weekschakeling toepassen	<input type="checkbox"/>	<input type="checkbox"/>
	GB2	Isolatie om ventilatiekanalen aanbrengen	<input type="checkbox"/>	<input type="checkbox"/>		FA4	a) Hoogrendementsketel (HR100, 104 of 107) toepassen <i>of</i> b) <i>Hoogrendementsluchtverhitters toepassen</i> <i>of</i> c) Gasgestookte donkerstralers toepassen	<input type="checkbox"/>	<input type="checkbox"/>
	GB3	Tijdschakelaars toepassen	<input type="checkbox"/>	<input type="checkbox"/>		FB1	Persluchtcompressoren met frequentieregeling toepassen	<input type="checkbox"/>	<input type="checkbox"/>
	GB4	Gerichte puntafzuigingen toepassen	<input type="checkbox"/>	<input type="checkbox"/>		FB2	Luchtkanaal toepassen voor aanzuigen van buiten- of binnenlucht uit een onverwarmde ruimte	<input type="checkbox"/>	<input type="checkbox"/>
GC1	Ondersteuningsventilatoren toepassen	<input type="checkbox"/>	<input type="checkbox"/>	FB3		a) Bij drukvat groepsafsluiter en tijdschakelaar toepassen <i>of</i> b) <i>Tijdschakelaar met overwerktimer toepassen</i>	<input type="checkbox"/>	<input type="checkbox"/>	
GC2	Isolatie aanbrengen om leidingen en appendages	<input type="checkbox"/>	<input type="checkbox"/>	FB4		Decentrale blower toepassen	<input type="checkbox"/>	<input type="checkbox"/>	
	GC3	cv-pompen met frequentieregeling toepassen	<input type="checkbox"/>	<input type="checkbox"/>		FC1	a) Stand-by schakeling op liftbesturing toepassen <i>of</i> b) <i>Aanwezigheidsdetectie toepassen</i>	<input type="checkbox"/>	<input type="checkbox"/>
	GC4	Thermostatische radiatorcransen of ruimtethermostaten toepassen	<input type="checkbox"/>	<input type="checkbox"/>		FD1	Centraal printen en kopiëren	<input type="checkbox"/>	<input type="checkbox"/>
	GD1	a) Daglichtafhankelijke regelingen voor dimmen van verlichting toepassen <i>of</i> b) <i>Daglichtafhankelijke schakeling verlichting toepassen</i>	<input type="checkbox"/>	<input type="checkbox"/>		FE1	Elektromotor met rendementklasse IE4 of hoger toepassen	<input type="checkbox"/>	<input type="checkbox"/>
	GD2	Aanwezigheidschakelingen toepassen	<input type="checkbox"/>	<input type="checkbox"/>			FF1	Pomp met toerenregeling toepassen	<input type="checkbox"/>
	GD3	Ledlampen in opbouwarmaturen toepassen	<input type="checkbox"/>	<input type="checkbox"/>					
	GD4	Schemer- en tijdschakelaars toepassen	<input type="checkbox"/>	<input type="checkbox"/>					
	GD5	Schemer-, en/of tijdschakelaars toepassen	<input type="checkbox"/>	<input type="checkbox"/>					
	GD6	Ledlampen in armaturen toepassen	<input type="checkbox"/>	<input type="checkbox"/>					
	GD7	Ledlampen in bestaande armaturen toepassen	<input type="checkbox"/>	<input type="checkbox"/>					
	GD8	Ledlampen in bestaande en/of nieuwe armaturen toepassen	<input type="checkbox"/>	<input type="checkbox"/>					
	GD9	Nieuwe armaturen met ledlampen toepassen	<input type="checkbox"/>	<input type="checkbox"/>					

MEER WETEN?

Vragen over de informatieplicht energiebesparende maatregelen? Mail of bel het FME Serviceteam via fmeserviceteam@fme.nl of 088 400 8 400. Op werkdagen zijn wij van 8.00 tot 17.30 uur bereikbaar. Zie voor actuele informatie www.fme.nl/energieinformatie








AAN DE SLAG MET UW ENERGIEVERBRUIK

Met de lijst van de Erkende maatregelen loop je door je bedrijf. Je stelt vast welke maatregelen op jouw bedrijf van toepassing zijn. Daarna vink je af welke maatregelen je al hebt genomen.

Geef je genomen maatregelen voor 1 juli door via:

mijn.rvo.nl/eloket/login-start.html

PROCESSEN		Maatregel genomen	Moet ik nog doen	Hoef ik niet te doen (niet op mij van toepassing)	
	PA1	Automatisch schakelen van verlichting in spuitcabines door middel van bewegingsmelder	<input type="checkbox"/>	<input type="checkbox"/>	
		PB1	Bewegingsmelders op transportbanen of weegcellen aan straaljucken toepassen	<input type="checkbox"/>	<input type="checkbox"/>
		PB2	Automatische schakeling van afzuigingen toepassen	<input type="checkbox"/>	<input type="checkbox"/>
		PB3	Toerenregeling met bezettingsgraaddetectie toepassen	<input type="checkbox"/>	<input type="checkbox"/>
		PB4	Distributieleidingen isoleren	<input type="checkbox"/>	<input type="checkbox"/>
		PB5	Isolerende drijflichamen van inerte materialen toepassen	<input type="checkbox"/>	<input type="checkbox"/>
		PB6	Beluchtingspompen en/of dompelpompen toepassen	<input type="checkbox"/>	<input type="checkbox"/>
	PB7	a) Hoogrendementsketel (HR107) met warmtewisselaar (voor toepassen <i>of</i> b) <i>Hoogrendementsketel (HR100, 104 of 107) toepassen</i>	<input type="checkbox"/>	<input type="checkbox"/>	
		PC1	a) Platenwarmtewisselaars met rendement van $\geq 65\%$ toepassen <i>of</i> b) <i>Twincoilsysteem met rendement van $\geq 65\%$ toepassen</i>	<input type="checkbox"/>	<input type="checkbox"/>
PC2		Infrarood voorverwarming toepassen	<input type="checkbox"/>	<input type="checkbox"/>	
PC3		Hoogrendementsbranderpijpen toepassen	<input type="checkbox"/>	<input type="checkbox"/>	
	PD1	Toerenregeling op koelwaterpompen toepassen	<input type="checkbox"/>	<input type="checkbox"/>	



MEER WETEN?

Vragen over de informatieplicht energiebesparende maatregelen? Mail of bel het FME Serviceteam via fmeserviceteam@fme.nl of 088 400 8 400. Op werkdagen zijn wij van 8.00 tot 17.30 uur bereikbaar. Zie voor actuele informatie www.fme.nl/energieinformatie